

**WILLSON**

Автокосметика из Японии

Каталог продукции





Всемирно известная компания по производству автокосметики, история которой насчитывает уже более 50 лет. За это время у компании сформировались отделения в Осаке, Нагойе, Фукуоке, Саппоро и завод в пригороде Токио (Хига-шимураяма).

Хитом продаж японской компании Willson является великолепная полироль – стеклянная защита «Body Glass Guard» (BGG). На сегодняшний день, по показателю цена-качество этот продукт не имеет себе равных.

Willson Co. LTD производит и предлагает своим клиентам широкий спектр автохимии и препаратов по уходу за автомобилем, включая полироли и покрытия для кузова, очистители, шампуни, принадлежности для мойки, препараты для восстановления лакокрасочных покрытий и ароматизаторы.

На сегодняшний день на территории Японии продукция под торговой маркой Willson является лидером по объему продаж автокосметики.



**Стеклонная защита кузова.....2-3**

**Механизм работы..... 4**

**Средства для подготовки и ухода.....5**

**Инструкция по применению..... 6-7**

**Быстрая стеклянная защита кузова..... 8**



**Очишающие и защитные составы..... 9-14**



**Препараты для колесных дисков ..... 15-16**



**Препараты для стекол и зеркал ..... 17**



**Препараты по уходу за кожей, пластиком и резиной.. 18**



**Пропитка для щеток..... 19**



**Автошампуни .....20-21**



**Ароматизаторы воздуха .....22-23**



**Полезная информация..... 24-28**



## Полироль «Body Glass Guard»

	для светлых автомобилей			для темных автомобилей		
Артикул	01236	01237	01238	01239	01240	01241
Объём	140 мл	110 мл	70 мл	140 мл	110 мл	70 мл
	10 шт					

Полироль «Body Glass Guard» обеспечивает максимальную защиту кузова Вашего автомобиля, сохраняет его цвет и насыщенность оттенков, а также придает яркий и глубокий блеск. Вам не потребуется проводить регулярные полировки, потому что эффект от полироли «Body Glass Guard» сохраняется в течение 1 ГОДА.

В комплект входят: губка для нанесения, два полотенца для полировки и защитная полиэтиленовая перчатка. Данный состав рекомендуется наносить в местах, защищенных от попадания прямых солнечных лучей и пыли.

## Уникальная разработка компании WILLSON - полироль на основе жидкого стекла «Body Glass Guard»

*Специалистами компании Willson была разработана уникальная полироль для кузова автомобиля на основе жидкого стекла. Её структура принципиально отличается от обычных восковых и полимерных покрытий. Эффект от использования данного состава сохраняется в течении 1 года.*

### **Придает непревзойденный блеск и сияние**

Состав придает всему кузову яркий и насыщенный блеск.



### **Предотвращает сильные загрязнения**

Обладает антистатическим эффектом, дополнительно защищает кузов автомобиля от грязи. Любые загрязнения без труда удаляются при мойке шампунем.



### **Превосходный водо- и грязеотталкивающий эффект более чем на 6 месяцев**

Во время дождя на поверхности образуются сферические капли, которые беспрепятственно стекают с кузова и не образуют пятен.

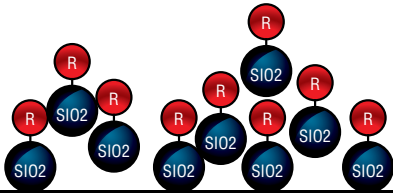


### **Защищает кузов за счет твердого и прочного покрытия**

Защитный слой в 2 раза больше по толщине по сравнению с обычными полиролями, что эффективно защищает кузов от царапин и мелких повреждений.

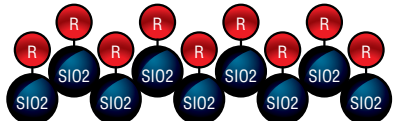


## Механизм работы полироли «Body Glass Guard»



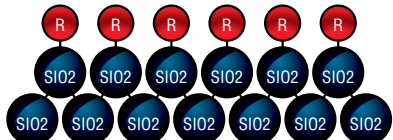
Состав наносится на кузов и закрепляется на поверхности лакокрасочного покрытия.

**Наносится без труда как жидкая полироль!**



Состав кристаллизуется за счет действия катализатора.

**Процесс кристаллизации длится около 2 часов.**



Формирование твердого защитного покрытия.

**Преобразуется в твердую пленку в течение 1 недели.**



Водоотталкивающее покрытие



Защитное покрытие




## Стекло́нная защита кузова

Средства для подготовки и ухода



### Шампунь-полироль «Стекло́нная защита»

Артикул	03094
Объём	750 мл
	20 шт

Данный шампунь предназначен для ухода за автомобилями ранее обработанными полиролью на основе жидкого стекла «Body Glass Guard».


В процессе эксплуатации автомобиля, обработанного полиролью на основе жидкого стекла «Body Glass Guard», стеклянное покрытие постепенно изнашивается и свойства состава ослабевают. Шампунь-полироль «Стекло́нная защита» специально разработан для восстановления всех свойств полироли на основе жидкого стекла «Body Glass Guard».

Одна упаковка рассчитана на обработку 4-5 легковых автомобилей. Подходит для нанесения на автомобили всех цветов и оттенков.

Неразбавленную жидкость наносят непосредственно на поверхность лакокрасочного покрытия с помощью губки, которая идет в комплекте.



### Очиститель кузова «Base Make Cleaner»

Артикул	02080
Объём	125 мл
	20 шт

(с запахом  
Marine Squash)

Специальное средство для предварительной подготовки кузова перед нанесением защитных покрытий.

Мельчайшие частицы, входящие в состав данного продукта, позволяют провести качественную подготовительную очистку кузова, удалить въевшиеся загрязнения, мелкие риски и вернуть поверхности лакокрасочного покрытия первоначальный блеск. «Base Make Cleaner» запахом MarineSquash является заменителем очистителя «Glass Body Cleaner», отлично подходит для использования в качестве финишной (антиголограммной) полироли. В комплект входит удобная губка, которая промывается после каждого использования.

Если требуется более глубокая предварительная очистка кузова, рекомендуется использовать специальную очищающую глину (Арт. №03074).

## Подготовка кузова

Вымойте автомобиль шампунем. Вытрите насухо.


Обработайте поверхность кузова специальным очистителем «Base Make Cleaner» (Арт. №02080). Только при использовании данного состава гарантируется максимальный эффект от нанесения полироли «Body Glass Guard».

## Погодные условия



Выше  
10°C

При температуре выше  
10°C наносите в тени



Ниже  
10°C

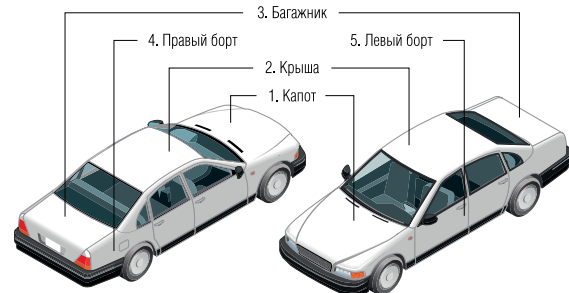
При температуре ниже  
10°C можно наносить на  
солнце



## Обязательно наносите состав по частям

Площадь, на которую одновременно наносится состав, соответствует капоту легкового автомобиля.

На большие поверхности (крыша и боковые части автомобиля) полироль наносится по частям.





# Стеклопанная защита кузова

Инструкция по применению

## Время высыхания (между шагами 1 и 2)

Лето  
t 20°C - 35°C

**5~10** минут  
время высыхания

Весна, Осень  
t 10°C - 20°C

**10~20** минут  
время высыхания

Зима  
ниже t 10°C

**20~30** минут  
время высыхания

## Эффект от использования полиролей

1. Поверхность автомобиля приобретает непревзойденный блеск.
2. Кузов защищен от коррозии.
3. Покрытие защищает кузов от кислотных дождей и ультрафиолетовых лучей.
4. Покрытие способствует меньшему загрязнению кузова а втомобиля.

## Этапы работы

Смешайте полностью обе жидкости. Хорошо взболтайте.

### Смешивание



Нанесите средство на губку и тщательно разотрите по поверхности.

### Шаг 1



После частичного высыхания располируйте желтым полотенцем.

### Шаг 2



Окончательно разотрите поверхность полировочной салфеткой зеленого цвета.

### Шаг 3





## Покрытие-полироль

### «PS Coat»

с водоотталкивающим эффектом

Артикул	01264	01265
Объём	300 мл	150 мл
	10 шт	20 шт
Кол-во машин	8 шт	4 шт



## Покрытие-полироль

### «PS Coat»

с эффектом зеркального блеска

Артикул	01266	01267
Объём	300 мл	150 мл
	10 шт	20 шт
Кол-во машин	8 шт	4 шт

Удобное в применении покрытие PS Coat обеспечивает идеальную защиту кузова автомобиля благодаря технологии жидкого стекла. В отличие от жидкого стекла BodyGlassGuard полироль PS Coat наносится быстрее и легче. Достаточно нанести состав на влажный кузов после мойки и лакокрасочное покрытие будет надежно защищено с помощью стеклянной пленки (SiO<sub>2</sub>). Для идеального эффекта рекомендуется наносить покрытие каждый месяц. Покрытие защищает кузов автомобиля от UV-лучей, выгорания цвета, реагентов и агрессивных внешних факторов.

Упаковка 300 мл рассчитана для использования 6-8 раз, упаковка 150 мл – 3-4 раза.


Рекомендуется наносить сразу после мойки на влажный кузов автомобиля, затем вытереть всю влагу сухой тканью.

PS Coat с водоотталкивающим эффектом защищает кузов автомобиля от следов атмосферных осадков и грязи.

PS Coat с эффектом зеркального блеска придает автомобилю ослепительный блеск, который сохранится даже после нескольких моек автомобиля. Рекомендуется применять вместо вытирания после мойки.



## Защитное покрытие для кузова автомобиля «Silane guard»

Артикул	01275	01276
Объем	95 мл	57 мл
	? шт	

Покрытие SILANE GUARD обеспечивает стойкую, долговременную защиту и непревзойденный блеск кузова Вашего автомобиля.

Сохраняет оригинальный, яркий и насыщенный цвет кузова.

Придает сияющий блеск кузову автомобиля в течение долгого времени – до 1 года! Дополнительно придает устойчивый водоотталкивающий эффект.

Прочная, кремнийорганическая полимерная пленка, усиленная диоксидом кремния ( $\text{SiO}_2$ ) надежно защищает от мелких царапин при механических и ручных мойках.

Предохраняет лакокрасочное покрытие от агрессивного влияния солевых реагентов в зимнее время года и сильнощелочных шампуней при бесконтактных мойках.

Применяется для автомобилей всех цветов, в том числе с покрытием металлик, перламутр. Оригинальная японская технология позволила сделать состав ОДНОКОМПОНЕНТНЫМ, очень легким в применении. Объемов достаточно для обработки легковой машины, джипа или микроавтобуса.

## Преимущества покрытия **SILANE GUARD:**

- Качество мирового класса от компании Willson – признанного лидера в автомобильной автокосметике
- Автомобиль дольше остается чистым и легче отмывается
- Блеск и защита кузова автомобиля до 1 года
- Устойчивый водоотталкивающий эффект
- Для всех цветов и оттенков
- Для автомобиля любого размера
- Легкое нанесение
- Все необходимые принадлежности входят в комплект.


В комплект входит:

Состав SILANE GUARD, 95мл., губка-аппликатор для нанесения покрытия на кузов автомобиля, салфетка для располировки, перчатка латексная для защиты кожи рук, инструкция.





### Полироль-очиститель «Зеркальный блеск» в виде воска

Артикул	01176 белый	01177 темный, темный металлик	01178 перламутр, светлый металлик
Объем	250 г		
	30 шт		
Кол-во машин	15-20 шт		

Мягкий автомобильный воск, в состав которого входит мелкозернистая паста, применяемая для шлифовки оптических линз. Она помогает отполировать поверхность самым тщательным образом. Убирает незначительные царапины и риски, следы от моек с применением некачественных материалов.

Обеспечивает глубокий «мокрый» блеск и долгое сияние вашему автомобилю.

В комплект входит губка для натирания поверхности.



### Полироль-очиститель «Зеркальный блеск» жидкого типа


Артикул	01179 белый	01180 темный, темный металлик	01181 перламутр, светлый металлик
Объем	300 мл		
	20 шт		
Кол-во машин	8-10 шт.		

Полироль-очиститель жидкого типа, разработанная специально для нанесения с помощью полировальной машины. В состав полироли входит мелкозернистая паста, применяемая для шлифовки оптических линз. Помогает отполировать поверхность самым тщательным образом. Убирает незначительные царапины и риски, следы от моек с применением некачественных материалов.

Обеспечивает глубокий «мокрый» блеск и долгое сияние вашему автомобилю.

В комплект входит губка для натирания поверхности.

## Защитное покрытие-полироль «ЗЕРКАЛЬНЫЙ БЛЕСК»


Артикул	01278 светлый	01277 темный
Объём	300 мл.	
	20 шт	

Защитное покрытие-полироль «ЗЕРКАЛЬНЫЙ БЛЕСК» за одну обработку придает лакокрасочному покрытию зеркальный блеск, и в то же время, формирует защитное силикатное покрытие.

Нано-порошок входящий в состав «ЗЕРКАЛЬНОГО БЛЕСКА» восстанавливает яркость покрытия и придает зеркальный блеск, а усиленные силикатом полимеры формируют стойкую защитную пленку.

В комплект входит: Состав «ЗЕРКАЛЬНЫЙ БЛЕСК», 300мл., специальная салфетка для располировки.

## «PRX - Advance» Автомобильная полироль ПРЕМИУМ-класса с эффектом мокрого блеска для светлых и темных автомобилей.

Артикул	01211	01212
Объём	160 г	140 г
	20 шт	
Кол-во машин	15-20 шт	

Твердый автомобильный воск, содержащий воск карнаубы высшего качества, смешанный с фторполимерами. Создает стойкое защитное покрытие, подчеркивает глубину цвета, маскирует небольшие дефекты, придает поверхности роскошный «мокрый» блеск на длительный срок.


Идеально подходит для всех видов покрытия.

В комплект входит запатентованная губка «Random Hole Sponge».



## Полимерное покрытие «GOLD»

Покрытие в виде твердого воска

Артикул	01233 белый	01234 темный, темный металлик	01235 перламутр, светлый металлик
Объем	250 г		
	20 шт		
Кол-во машин	15-20 шт		

Полимерное покрытие «Gold» придаст автомобилю великолепный водоотталкивающий эффект и натуральный блеск на срок до 3 месяцев. Сочетание натурального воска карнаубы с композитными полимерами позволяет придать кузову автомобиля непревзойденный блеск и длительный водоотталкивающий эффект. Обладает легкостью нанесения, как у классических восковых составов, и долговечностью, как у полимерных покрытий.

В комплект входит удобная губка и перчатка для натирания поверхности, которая промывается после каждого использования.



## Полироль-антицарапин


Артикул	01223 светлый	01224 темный
Объем	320 Г	
	20 шт	
Кол-во машин	15-20 шт	

Мягкий воск с очищающими нано-частицами нового поколения. Позволяет в одно мгновение удалить с кузова мелкие дефекты, риски, пятна и дорожный налет, не повреждая кузов. Возвращает поверхности кузова первоначальный лоск, придает ослепительный блеск и водоотталкивающие свойства.

В комплект входит удобная губка для натирания поверхности, которая промывается после каждого использования.



## Супертонкая абразивная паста

Артикул	02036
Объем	280 мл
	30 шт
Кол-во машин	5 шт


Полироль с очень мелким абразивом для окончательной доводки лакокрасочного покрытия кузова. Идеально подготавливает поверхность для нанесения защитных полиролей Willson.

Может использоваться для чистки хромированных деталей, для удаления пятен гудрона, незначительных помутнений.

Может использоваться как для ручной, так и для механической обработки.



## Автомобильная полироль с натуральным воском карнаубы, усиленным полимером ASI


Артикул	01249 светлый металл, перламутр, белый	01250 темный, темный металл
	Объем 250 г	
	30 шт	
Кол-во машин	15-20 шт	

Придаёт кузову глубокий, красивый блеск. Полностью защищает автомобильный кузов, поддерживает блеск в течение длительного времени. Воск карнаубы уже давно зарекомендовал себя как прочная и долговременная защита лакокрасочного покрытия, а композиция с ASI полимером (запатентованная разработка компании WILLSON) обеспечивает не только непревзойденный и яркий блеск, но и устранил без следа пятна на кузове. Легко наносится на поверхность автомобиля.





**Быстрое полимерное покрытие «One TIME» (обладает эффектом полимеризации на свету)**

Артикул	01261
Объем	120 г
	20 шт
Кол-во машин	5-7 шт

Идеально подходит для быстрого придания блеска и защиты кузова автомобиля. Технология «One TIME» и специальная салфетка из фиброволокна позволяют с легкостью нанести полироль и создать надежную защиту кузова с помощью одного прохода, после чего покрытие быстро полимеризуется. Благодаря светочувствительным компонентам полимеризация состава происходит при искусственном или солнечном свете. Подходит для автомобилей всех цветов и оттенков.



**Очиститель кузова от следов насекомых и битумных пятен**


Артикул	02076
Объем	380 мл
	20 шт

Профессиональное средство для безопасного удаления следов насекомых и почек, смолы деревьев, гудрона и дорожного налета, «антикоррозийки», старых полиролей и масляной пленки. Может применяться на кузове, стеклах, фарах, бамперах и молдингах.

Не оставляет подтеков и следов.



## Глина для глубокой очистки кузова

Артикул	03074
Объем	100 г
	20 шт
Кол-во машин	15 шт.


Применяется для глубокой очистки лакокрасочного покрытия перед началом полировки. Глина позволяет удалить въевшиеся загрязнения из мелких царапин, раковин и микропор, где использование других средств не приносит результата.

Возможно локальное использование при удалении точечных загрязнений, а также обработка стёкол.

Глина легко удаляет с поверхностей битум, смолы, вкрапления песка и прочие загрязнения.



## «Быстрая» полироль для кузова автомобиля

Артикул	01246
Объем	500 мл
	20 шт


Используется для придания блеска и защиты кузова автомобиля между регулярными полировками с минимальными временными затратами. Защищает лакокрасочное покрытие от вредных воздействий окружающей среды.

Придает поверхности глубокий блеск и формирует на ней защитный слой.

Флакон рассчитан на обработку 8-10 автомобилей. Рекомендуется применять после каждой мойки. Наносится на влажный кузов.



## Концентрированный очиститель дисков колес «Wheel Kirei Willson»

Артикул	02047
Объем	400 мл
	20 шт
Кол-во машин	8-10 шт

Эффективно удаляет пленки окислов, дорожную грязь и пыль от тормозных колодок с хромированных, металлических, алюминиевых и окрашенных дисков колес.

После обработки диски приобретают обновленный вид и долго не тускнеют. Сверхсильная формула состава позволяет достичь непревзойденного результата даже на сильно загрязненных дисках.

К емкости прилагается специальная щетка, которая промывается после каждого использования.



## Очиститель колесных дисков с защитным покрытием «Hubcap Rim Cleaner Willson»

Артикул	02028
Объем	500 мл
	20 шт

Предназначен для очистки легкосплавных, хромированных, стальных и окрашенных дисков. Удаляет пленки окислов, дорожную грязь, остатки масла и пыль от тормозных колодок. В отличие от аналогичных составов, «Hubcap and Rim Cleaner» создаёт на поверхности покрытие, защищающее диск от воздействия окружающей среды.

После обработки диски приобретают исключительный блеск и долго не тускнеют, к ним меньше прилипает грязь, дорожный налет и мокрый снег. К емкости прилагается специальная щетка, которая промывается после каждого использования.



## Пенный очиститель шин и колёсных дисков

Артикул	02061
Объём	500 мл
	20 шт


Универсальный очиститель, подходящий одновременно и для дисков, и для шин. Удаляет стойкие загрязнения с дисков и шин и возвращает им первоначальный вид. Благодаря входящим в состав нейтральным компонентам, не повреждает их поверхность, предохраняет резину от растрескивания, высыхания и продлевает срок её эксплуатации.

После обработки рекомендуется нанести Tire & Leather Wax Арт. 02067 на поверхность шин для придания глубокого и насыщенного блеска.

Идеальное решение для подготовки колес к межсезонному хранению.




### Очиститель-полироль стекла

Артикул	02042
Объём	200 мл
	30 шт
Кол-во машин	15 шт

Уникальный состав, позволяющий не только удалить любые загрязнения со стекол, но и заполировать различные дефекты. Удаляет плёнки от дорожной грязи, остатки полиролей, атмосферных осадков, гудрона, насекомых, масла и смол со стекол автомобиля. Содержит микрокерамические порошки, с помощью которых заполировывает микрошероховатости и риски, тем самым увеличивает прозрачность стекла. Для достижения максимального эффекта рекомендуется применить полировальную машинку. К емкости прилагается удобная губка.



### Очиститель стёкол с алмазной крошкой и губкой

Артикул	02070
Объём	125 мл
	30 шт
Кол-во машин	5 шт

Благодаря входящей в состав алмазной крошке, полироль позволяет без труда удалить любые, даже самые стойкие загрязнения, помимо этого удалить мелкие дефекты, в том числе микрориски и следы от дворников.

Применяется только на внешней поверхности лобового и боковых стёкол. Результат превзойдет все ваши ожидания.

К составу прилагается удобная губка.



## Полироль для фар и прозрачного пластика

Артикул	02077
Объем	50 мл
	20 шт
Кол-во машин	8-10 шт

Предотвращает помутнение пластика, позволяет восстановить прозрачность и первоначальный блеск фар, устраняет любые загрязнения и мелкие царапины. Содержащиеся в составе активные вещества позволяют отражать ультрафиолетовые лучи и блокировать их негативное воздействие на поверхность пластика.

Экономичный состав, одного флакона хватает на 20 применений.

В комплект входит удобная губка и салфетка.



## Полироль- реставратор для шин, резины, пластика и натуральной кожи

Артикул	02067
Объем	500 мл
	20 шт

Придаёт исключительный глянец и предохраняет шины от преждевременного старения и разрушения агрессивными веществами. Можно использовать для деталей в салоне автомобиля. При использовании средства на пластиковых и кожаных изделиях придает им насыщенный цвет.

Одной упаковки достаточно для обработки 28 шин легкового автомобиля.




## Пропитка для автомобильных щеток для удаления пыли с кузова автомобиля

Артикул	03071
Объём	55 мл
	50 шт

Уникальное средство для восстановления первоначальных свойств щеток для сухого удаления пыли и других загрязнений. Содержит силиконовые добавки, которые защищают лакокрасочное покрытие от повреждений. Для максимального сохранения лакокрасочного покрытия автомобиля щетку для удаления пыли рекомендуется стирать после 5-7 применений. Данный состав позволят максимально вернуть первоначальные свойства таких щеток, а зачастую и превзойти их.



## Шампунь для безопасной мойки автомобиля "Мягкая пена" Willson

Артикул	03099
Объём	800 мл
	30 шт


Создавая этот шампунь, компания Willson постаралась максимально обезопасить ЛКП автомобиля от различных мелких повреждений, которые могут возникать в процессе мойки.

Пенная формула шампуня позволяет обволакивать частицы пыли и грязи и удалять их с поверхности кузова автомобиля, не повреждая его.

Одного колпачка средства достаточно, чтобы получить обильную и густую пену.



## Шампунь с воском

Артикул	03056 <i>темный</i>	03057 <i>светлый</i>
Объём	700 мл	
	20 шт	

Мягко и эффективно отмывает кузов автомобиля от различных загрязнений и придает ему глубокий блеск. Создает на поверхности кузова защитную полимерно-восковую пленку. После мытья кузов приобретает исключительный блеск. Освежает цвет уже потускневшего лакокрасочного покрытия.

Придает поверхности водоотталкивающие и защитные свойства, предохраняет от воздействия ультрафиолетового излучения и агрессивных сред. Особенно рекомендован для автомобилей, эксплуатируемых в неблагоприятных условиях. При постоянном использовании данного средства вы легко отличите свой автомобиль от тех, которые моются обычным шампунем. К емкости прилагается губка для мытья.





## Шампунь-очиститель для автомобилей


Артикул	03068 белый	03069 темный, темный металлик	03070 перламутр, светлый металлик
Объем	750 мл		
	20 шт		

Специально разработан для применения в областях, приближенных к морю или в местах, где часто могут идти кислотные дожди, где воздух загрязнён различными выбросами в атмосферу. Композиция поверхностно-активных веществ и очистителей позволяет отмыть любую поверхность.

Беспрепятственно удаляет соли, глубоко въевшуюся грязь и сажу. Не оставляет подтеков, пятен, разводов на стеклах и лакокрасочном покрытии. Образует густую обильную пену. В неблагоприятном климате рекомендуется применять хотя бы один раз в месяц. К емкости прилагается губка для мытья.



## Шампунь-полироль «Силановая защита»

Артикул	03117 темный	03118 светлый
Объем	750 мл	
	20 шт	

Автомобильный шампунь с защитным и водоотталкивающим эффектом на основе полисилана.

Мягко и эффективно отмывает кузов автомобиля от загрязнений и одновременно создает защитную, полисилановую пленку. Освежает цвет и придает глубокий блеск лакокрасочному покрытию автомобиля. Создает на поверхности автомобиля защитную полисилановую пленку, придающую блеск и водоотталкивающие свойства. При постоянном использовании шампуня с полисиланом, лакокрасочное покрытие не выцветает, выглядит как полированное и надежно защищено от ультрафиолета и агрессивной среды!

## Освежители воздуха Willson

На гелевой основе из растительных материалов. Наполнят ваш автомобиль, дом или офис великолепным, стойким, долгоиграющим ароматом.



### Освежитель воздуха «Самурай Sakamoto Ryoma»



Артикул	04197	04198	04199	04200
	цитрус	морской сквош	белый мускат	зеленый чай
Объём	60 гр			
	30 шт			

### Освежитель воздуха «Bomba»



Артикул	04192	04193	04194	04195	04196
	кураж	честолюбие	желание	любопытство	природа
Объём	60 гр				
	30 шт				



## Освежители воздуха Willson

Принесут вдохновение, здоровье и внутреннюю гармонию.

### Освежитель воздуха «DanGar»



Артикул	04182 <i>ночной металл</i>	04183 <i>премиум</i>	04184 <i>платинум</i>	04185 <i>удовольствие</i>	04186 <i>экзотика</i>
Объем	60 гр				
	30 шт				

### Освежитель воздуха «Piston»



Артикул	04187 <i>смелость</i>	04188 <i>спокойствие</i>	04189 <i>доброта</i>	04190 <i>храбрость</i>	04191 <i>страсть</i>
Объем	60 гр				
	30 шт				



## Рекомендации по нанесению полиролей

**1)** Начинайте мойку автомобиля сверху. Для удаления грязи и пятен воспользуйтесь одним из шампуней линейки Willson.

**2)** Ополосните кузов чистой водой, чтобы остатки шампуня не оставили пятен. Затем насухо вытрите кузов автомобиля. Рекомендуется использовать синтетическую замшу.

**3)** Если на поверхности после мойки остались пятна или помутнения, удалите их с помощью средств для удаления пятен. Если краска выглядит потускневшей или имеет мелкие царапины, воспользуйтесь одним из абразивных составов для решения этих проблем.

**4)** Для нанесения полироли воспользуйтесь прилагаемым аппликатором или губкой. Равномерно нанесите состав на один из участков на поверхности автомобиля.

**5)** Дождитесь высыхания полироли и образования белого налета, после чего располируйте поверхность сухой и чистой полировальной тканью.

Рекомендуется использовать специальные ткани, которые не оставляют ворсинок на поверхности автомобиля. По окончании повторите процедуру с шага 4 на новом участке кузова.

Шаг 1.



Шаг 2.



Шаг 3.



Шаг 4.



Шаг 5.





## Виды полиролей

### Твердый воск

Данный состав не обладает очищающими свойствами, но придает замечательные водоотталкивающие свойства и яркий блеск.

### Паста

Водоотталкивающий эффект выражен слабее, чем у полиролей из твердого воска, но состав превосходит по удалению пятен и легко наносится.

### Жидкая полироль

Является препаратом на масляной или водной основе, великолепно удаляет грязь и пятна и очень легко наносится.

### Защитные покрытия

Обладают великолепными защитными свойствами, отличным водоотталкивающим эффектом, а также на длительное время защищают кузов автомобиля от грязи, тем самым увеличивая время между мойками.

### Новейшая разработка - полироли на основе жидкого стекла!

Принципиально отличаются от всех ранее известных покрытий. Действие данного состава основано на образовании прозрачной тонкой и прочной стеклянной плёнки, защищающей кузов автомобиля от воздействий окружающих факторов.

Данный состав обладает превосходнейшим водоотталкивающим эффектом, который сохраняется более чем на 6 месяцев!

Помимо этого поверхность автомобиля приобретает яркий насыщенный блеск и защиту лакокрасочного покрытия на ЦЕЛЫЙ ГОД!



## Типы лакокрасочных покрытий



< Краска+защитное покрытие

< Грунт



< Лак

< Краска + Алюминиевая крошка

< Грунт



< Лак

< Краска + Перламутровая крошка

< Грунт

### Обычное покрытие

Это достаточно прочное покрытие, но темные краски достаточно быстро выцветают под действием ультрафиолетовых лучей.

### Покрытие типа «металлик»

Это покрытие получается путем добавления тонкого слоя алюминиевого порошка, защищающего от выцветания лакокрасочного покрытия.

### Перламутровое покрытие

Структура этого покрытия схожа с покрытием типа «металлик», но за счет перламутровых частиц, содержащихся вместо алюминиевого порошка, лакокрасочное покрытие переливается различными цветами при обзоре под различными углами.

## Этапы и условия нанесения жидкого стекла Body Glass Guard

В отличие от всех восковых и полимерных покрытий, жидкое стекло «Body Glass Guard» наносится без каких-либо физических усилий и также легко растирается: без нажима, лёгкими движениями и только входящими в комплект салфетками. Никаких полировальных машинок!

Этот факт, безусловно, тоже является одним из уникальных преимуществ «Body Glass Guard».

**Прежде чем приступить к нанесению «Body Glass Guard», обратите внимание на следующие существенные замечания:**

1. Не наносите состав при высокой влажности.
2. В случае нанесения состава на открытом воздухе, постарайтесь избегать нанесения в вечернее время, т.к. обычно к вечеру температура воздуха снижается и возможно выпадение конденсата на кузове автомобиля, что пагубно скажется на защитных и гидрофобных свойствах состава.
3. Время высыхания состава зависит от температуры окружающей среды, поэтому будьте особо внимательны в летнее время, когда время подсыхания состава минимально.
4. Состав необходимо наносить исключительно на лакокрасочное покрытие. Нанесение на пластиковые фары допустимо, но гидрофобный эффект пропадает уже после нескольких моек. Избегайте попадания

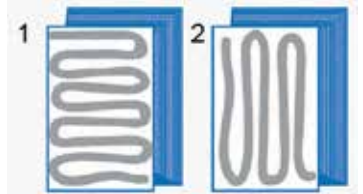
состава на резиновые и неокрашенные пластиковые элементы кузова. Рекомендуется заклеить их перед началом работы малярным скотчем.

5. Данный состав рекомендуется наносить в местах, защищенных от попадания прямых солнечных лучей и пыли.

**Теперь приступим к нанесению стеклянной защиты «Body Glass Guard».**

1) Смешайте всё количество жидкости А и В. Готовую смесь необходимо использовать в течение 6 часов. Неиспользованные остатки подлежат утилизации.

2) Обильно нанесите состав на всю поверхность губки, как показано на схеме (сначала в направлении, как на шаге 1, затем, как на шаге 2) и равномерно разотрите по поверхности кузова параллельными движениями.



3) Наносите состав по частям: капот, крыша, багажник, левый борт, правый борт. Площадь, на которую одновременно наносится состав, соответствует капоту легкового автомобиля. На большие поверхности (крыша и боковые части автомобиля) покрытие наносится по частям.



## Этапы и условия нанесения жидкого стекла Body Glass Guard

4) После частичного высыхания (поверхность кузова стала матовой) разотрите состав желтой салфеткой без нажима. Если после этого на кузове остались радужные разводы – это нормально. Не допускайте пересушивания состава, т.к. после этого его практически невозможно располировать. В случае возникновения подобной ситуации, удалите пересушенный состав с помощью абразивных паст или очистителя «Base Make Cleaner» (Артикул № WS-02080) и обработайте участок заново.

5) Окончательно отполируйте поверхность с помощью зеленой финишной салфетки до зеркального блеска без нажима, не прилагая больших усилий.

6) Переходите к следующему участку кузова.

Весь кузов обработан? Если так, то осмотрите еще раз поверхность ЛКП, возможно вы пропустили какие-то участки, где-то состав не нанесли, где-то плохо располировали. Важно найти эти недостатки сразу, т.к. впоследствии их будет очень тяжело исправить. Помните, срок жизни готовой смеси – 6 часов.

**Ура! Прделана колоссальная работа, и теперь кузов Вашего автомобиля защищен сверхпрочным грязе- и водоотталкивающим жидким стеклом от японской компании Willson.**

Но именно сейчас, когда потрачено много сил и времени, не теряйте бдительность и обратите внимание на следующие рекомендации:

1. Необходимо избежать эксплуатации автомобиля в течение 2 часов после нанесения состава. В идеальном случае рекомендуется увеличить этот срок до 12 часов. Чем дольше выдерживается автомобиль на этом этапе, тем более прочным и долговечным будет защитное покрытие.

2. После обработки ЛКП жидким стеклом «Body Glass Guard» постарайтесь избегать осадков в первые сутки после нанесения состава. Если после защиты кузова с помощью BGG в течение суток Вы попали под дождь, вероятно ухудшение свойств еще не сформировавшегося покрытия. Если не удастся избежать попадания под дождь, то рекомендуется оставить автомобиль после обработки в помещении на сутки.

3. В течение 7-10 дней не мойте автомобиль с помощью химии и шампуней. Допускается сбивка грязи водой на 3 день после нанесения жидкого стекла.

4. В случае попадания под дождь в первые 10 дней после нанесения жидкого стекла, старайтесь удалять сферические капли с кузова с помощью силиконовых водосгонов. При попадании под солнце эти капли действуют подобно увеличительному стеклу и могут нанести ущерб как стеклянной защите, так и ЛКП автомобиля.

Строго соблюдайте инструкцию по нанесению «Body Glass Guard» и тогда защитный эффект сохранится в течение 1 года или до 50 бесконтактных моек.







Эксклюзивный дистрибьютор торговой марки Willson  
на территории Российской Федерации компания ООО "Европа" (АГА-Владивосток)  
690022, г. Владивосток, ул. Лесная, 12  
Тел.: 8 (423) 230-02-80, 231-63-94

Адрес обособленного подразделения: 143930, Российская Федерация,  
Московская область, г. Балашиха, мкр. Салтыковка, Носовихинское ш., вл. 253.  
Тел.: 8 (495) 734-93-64

Производитель: Willson Co., LTD (Япония)  
1-6-13 Saginomiya, Nakano-ku, Tokyo. Tel: 03-3338-2121

[www.willson.su](http://www.willson.su)